



Factsheet 2026-1

Cijfermatige ontwikkelingen van de Halt-interventie in de periode 2020-2024

Auteurs: Elisa Kemp, Kirti Zeijlmans, Benthe van Delft en André van der Laan

Samenvatting

Jongeren in de leeftijd van 12 tot 18 jaar die met een politieagent, een buitengewoon opsporingsambtenaar of een leerplichtambtenaar in aanraking komen vanwege een licht strafbaar feit, kunnen daarvoor een Halt-interventie krijgen. In de Halt-interventie hebben de afgelopen jaren verschuivingen plaatsgevonden, onder meer in de doelgroep en de kenmerken van de interventie. Op basis van registratiedata uit het bedrijfsprocessensysteem van Halt biedt deze factsheet inzicht in de cijfermatige ontwikkelingen van Halt-zaken over de periode 2020 tot en met 2024. Binnen deze periode is het aantal Halt-zaken per 1.000 jongeren van 12 tot 18 jaar in de Nederlandse bevolking afgenomen van 9,1 in 2020 naar 7,4 in 2024. Na een afname tussen 2020 en 2022 nemen de aantallen in de jaren 2023 en 2024 iets toe. Deze ontwikkelingen zijn in lijn met de algemene ontwikkelingen in de jeugdcriminaliteit. Verder is over de jaren het percentage Halt-zaken van 16- en 17-jarigen afgenomen, evenals het percentage Halt-zaken wegens een vermogensfeit. Het percentage leerplichtzaken en alcoholfeiten stijgt juist tussen 2020 en 2024, waarbij leerplichtzaken in 2024 met 16,3% van de Halt-zaken het meest voorkomend zijn. In zaken die vanuit het mandaat naar Halt zijn verwezen ('de Halt-feiten'), is een toename te zien; het percentage zaken vanuit de discretionaire bevoegdheid van de officier van justitie neemt daarmee af sinds 2021. Die afname lijkt nog door te zetten in 2024, het jaar waarin het nieuwe Besluit aanwijzing Halt-feiten is ingevoerd. Tot slot blijkt dat Halt voldoet aan haar eigen streeftermijn om 80% van de zaken binnen 100 dagen af te handelen.

Inleiding

Jongeren in de leeftijd van 12 tot 18 jaar die met een politieagent, een buitengewoon opsporingsambtenaar of een leerplichtambtenaar in aanraking komen vanwege een licht strafbaar feit, kunnen daarvoor een Halt-interventie krijgen. De Halt-interventie is een buitenstrafrechtelijke afdoening voor jongeren in de leeftijd van 12 tot 18 jaar. Na succesvolle afronding krijgen zij geen strafblad. Jaarlijks worden rond de 10.000 jongeren naar Halt verwezen (Staatsblad, 2024; Tollenaar & Van der Laan, 2023). In deze factsheet worden cijfermatige ontwikkelingen in de Halt-interventie in de periode 2020 tot en met 2024 gegeven.

In de Halt-interventie hebben de afgelopen jaren verschuivingen plaatsgevonden, onder meer in de doelgroep en de kenmerken van de interventie. De ontwikkelingen in de Halt-interventie moeten worden gezien in de context van de algemene jeugdcriminaliteit en beleidswijzigingen ten opzichte van Halt-feiten. De (geregistreerde) jeugdcriminaliteit is de afgelopen twintig jaar gedaald met een tijdelijke extra afname in de jaren 2020 en 2021 vanwege de Covid-19-maatregelen (Kessels, 2023). In de meest recente jaren lijkt er sprake van een stabilisering in de aantallen (Van der Laan et al., 2024). Deze ontwikkeling is ook terug te zien bij Halt. Ten opzichte van 2014 is in 2024 ruim een derde minder jongeren naar Halt verwezen; na 2022 is een lichte stijging zichtbaar (CBS, 2025).

Sinds 2010 is bij Halt sprake van een toename van zaken vanuit delicten die niet expliciet waren opgenomen in het toen geldende Besluit aanwijzing Halt-feiten (Staatsblad, 2024). Op 1 juli 2024 is het Besluit herijkt en geactualiseerd in lijn met de praktijk. Met de actualisering zijn er feiten die oorspronkelijk vanuit de discretionaire bevoegdheid van de officier van justitie naar Halt verwezen konden worden, expliciet opgenomen als delicten die via een OM-verwijzing voor de Halt-interventie in aanmerking komen. Daarnaast bestaat nog steeds de mogelijkheid om in uitzonderlijke gevallen andere delicten met toestemming van de officier van justitie naar Halt te verwijzen (OM-plus).

De inhoud van de Halt-interventie is ook in ontwikkeling. Halt heeft in 2020 een vernieuwde werkwijze geïmplementeerd met

een sterke pedagogische benadering. Ook is er een vernieuwde werkwijze rondom slachtoffers gekomen en is een vernieuwde versie van het Halt-signaleringsinstrument ingevoerd. Inzicht in cijfermatige ontwikkelingen is daarom waardevol om een actueel beeld te krijgen van de uitvoering van de Halt-interventie.

Doel- en vraagstelling

Het doel van deze factsheet is om een cijfermatig inzicht te geven in de ontwikkeling van zaken waarbij de Halt-interventie is uitgevoerd over de periode 2020 tot en met 2024. De hoofdvraag die wordt beantwoord, is:

Wat zijn de cijfermatige ontwikkelingen in de Halt-interventie in de periode 2020-2024 naar totale aantallen, type verwijzing, demografische kenmerken van jongeren, type delicten en kenmerken van de interventie?

Deze monitorstudie maakt onderdeel uit van het onderzoeksprogramma Evaluatie Halt-interventie dat door het WODC wordt uitgevoerd op verzoek van het ministerie van Justitie en Veiligheid. Het onderzoeksprogramma omvat verder een procesevaluatie en een effectmeting.

Box 1 Belangrijkste bevindingen

- Het aantal Halt-zaken daalde van 2020 tot en met 2024 van 9,1 naar 7,4 per 1.000 leeftijdgenoten; na een daling tussen 2020 en 2022, nemen de aantallen in de laatste twee jaren weer iets toe.
- Van alle Halt-interventies onder 12- tot 18-jarigen, nam het percentage 16- en 17-jarigen af over tijd van bijna 45% in 2020 naar 38% in 2024.
- Sinds 2021 neemt het percentage Halt-zaken vanuit het mandaat ('Halt-feiten') toe; het percentage zaken dat bij Halt terecht komt vanuit de discretionaire bevoegdheid van de officier van justitie neemt af.
- Het percentage vermogensfeiten neemt af van bijna 25% in 2020 naar iets meer dan 15% in 2024.
- Leerplichtzaken zijn met 16,3% van het totaal aantal zaken het meest voorkomende type verwijzing in 2024.
- In alle jaren wordt ten minste 80% van alle Halt-zaken afgerond binnen de streeftermijn van 100 dagen.

Data en methoden

De gegevens zijn op 14 juli 2025 opgevraagd uit het registratiesysteem van Halt, het bedrijfsprocessensysteem JOIN, voor de periode 2020 tot en met 2024. De Halt-zaken zijn opgevraagd op basis van de datum van afronding, gelijk aan de manier waarop Halt over haar aantallen rapporteert in haar jaarverslagen.¹ Na het opschonen van dubbele zaken en het verwijderen van zaken buiten de periode 2020-2024, bleven er 55.645 zaken over. Dit betreft alle unieke zaken in de registratiedata, inclusief pilots en 18+ zaken.

De uiteindelijk gebruikte data betreffen de zaken die zijn afgerond in de jaren 2020 tot en met 2024 (zie tabel 1). Dit zijn zowel zaken waarbij de jongere zich hield aan de afspraken en de interventie positief is afgerond, alsook zaken die gedurende het Halt-traject zijn stopgezet omdat de jongere zich niet aan de afspraken hield (negatief afgerond). Daarnaast worden zaken uit de controlegroep van het Halt-evaluatieonderzoek meegenomen, omdat deze groep doorgaans de interventie wel zou hebben ontvangen. Zaken waarbij de Halt-

interventie niet is gestart of waarbij het in de registratiedata niet duidelijk is of de zaak daadwerkelijk is opgepakt (onbekend) zijn niet meegenomen in deze factsheet.

Aangezien het aantal jongeren in Nederland per jaar varieert en jaren onderling worden vergeleken, worden de JOIN-gegevens per jaar afgezet tegen het aantal leeftijdgenoten in Nederland. Hiervoor zijn bevolkingscijfers uit CBS Statline gebruikt, waarbij het aantal Halt-zaken uit het registratiesysteem van Halt wordt uitgedrukt in verhouding tot het aantal per 1.000 leeftijdgenoten (12- tot 18-jarigen).

De data die zijn gebruikt, zijn primair gegevens die gebruikt worden voor de bedrijfsvoering van Halt en niet voor onderzoeksdoeleinden zijn geregistreerd. De gegevens worden deels door de Halt-medewerkers handmatig ingevoerd in hun bedrijfsprocessensysteem JOIN. Dat maakt dat ze foutgevoelig zijn omdat het registreren niet overal op dezelfde manier en even consistent gebeurt. Daar moet bij het lezen van de resultaten rekening mee worden gehouden.

Tabel 1 Afgeronde en niet in behandeling genomen Halt-zaken per jaar (absoluut en procentueel)

Soort Halt-zaak	2020	2021	2022	2023	2024
Positief afgeronde Halt-zaken	11.959 (86,6%)	9.139 (87,5%)	8.557 (86,0%)	9.356 (88,0%)	8.904 (82,4%)
Negatief afgeronde Halt-zaken	536 (3,9%)	396 (3,8%)	399 (4,0%)	502 (4,7%)	513 (4,7%)
WODC effectmeting controlegroep*	N.v.t.	N.v.t.	N.v.t.	N.v.t.	695 (6,4%)
Totaal afgeronde zaken	12.495	9.535	8.956	9.858	10.112
Halt-interventie niet gestart	582 (4,2%)	508 (4,9%)	408 (4,1%)	405 (3,8%)	380 (3,5%)
Onbekend	737 (5,3%)	399 (3,8%)	582 (5,9%)	369 (3,5%)	319 (3,0%)
Totaal (n)	13.814	10.442	9.946	10.632	10.811

* Het WODC voert in samenwerking met de Universiteit Leiden en de Universiteit Utrecht een effectevaluatie uit naar de Halt-interventie middels een randomized controlled trial (RCT). De controlegroep ontvangt de Halt-interventie in het kader van het onderzoek niet; in de reguliere praktijk zou deze groep de interventie doorgaans wel krijgen.

¹ Dit wijkt af van de data van het Centraal Bureau voor de Statistiek (CBS) waar wordt gekeken naar de datum van verwijzing en op persoonsniveau. Het meten op

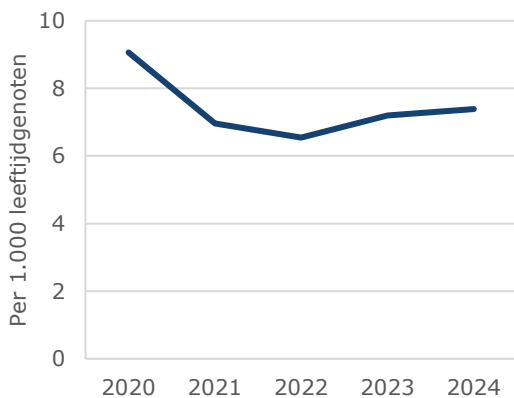
zaakniveau maakt dat in onze data een jongeren meerdere keren kan meetellen als deze in hetzelfde jaar vaker bij Halt is geweest.

Resultaten

Aantal afgeronde Halt-zaken na daling licht toegenomen

Na een daling in het aantal zaken tussen 2020 en 2022 steeg het aantal Halt-zaken in de twee jaren daarna licht. Desondanks ligt in 2024 het aantal Halt-zaken lager dan in 2020. Het aantal Halt-zaken daalde van 2020 tot 2024 van 13.814 zaken naar 10.112 zaken (zie tabel 1). In de meest recente jaren is het aantal Halt-zaken licht toegenomen naar rond de 10.000 zaken per jaar. Het relatieve aantal Halt-zaken per 1.000 leeftijdgenoten daalde van 2020 tot en met 2024 van 9,1 naar 7,4 per 1.000 jongeren (zie figuur 1).

Figuur 1 Aantal afgeronde Halt-zaken per 1.000 leeftijdgenoten in de Nederlandse bevolking

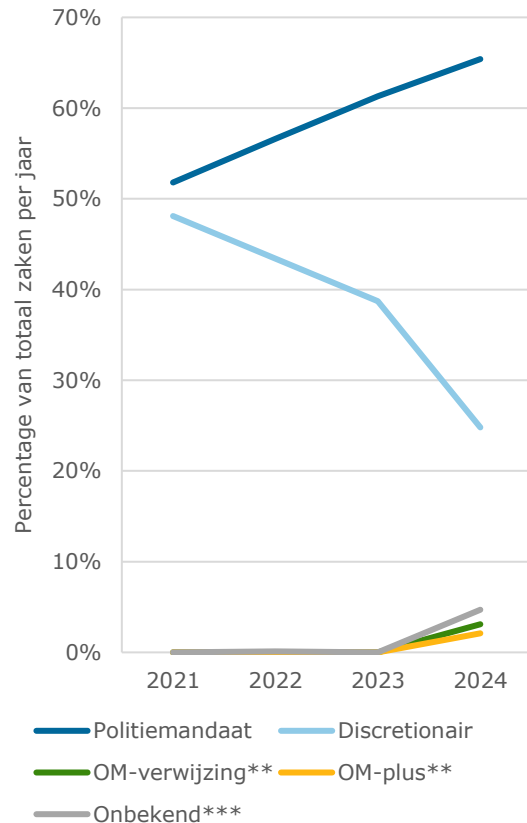


Aantal mandaatzaken² neemt toe na 2021

Het percentage mandaatzaken is toegenomen van 51,8% in 2021 naar 65,4% in 2024 (figuur 2). Het percentage zaken dat vanuit de discretionaire bevoegdheid van de officier van justitie naar Halt is verwezen, is juist afgenomen sinds 2021, van 48,1% in 2021 naar 38,7% in 2023. Halverwege 2024 is deze discretionaire bevoegdheid, met de invoering van het nieuwe Besluit aanwijzing Halt-feiten, opgedeeld in twee type verwijzingen vanuit het Openbaar Ministerie (OM): OM-verwijzing of OM-plus. OM-verwijzingen zijn zaken voortkomend uit delicten waarvoor expliciet is vastgelegd dat deze met toestemming van de officier van justitie naar Halt verwezen kunnen worden. In 2024 is dit bij 3,1% van de zaken toegepast. Daarnaast kunnen in uitzonderlijke omstandigheden ook jongeren voor andere delicten met toestemming van de officier van

justitie verwezen worden naar Halt; de OM-plus zaken. In 2024 betreft dit 2,1% van de zaken.

Figuur 2 Type Halt-verwijzing*



* De aantallen in 2020 bevatten rond de 26% missende data en geven daarom geen betrouwbare weergave.

** De OM-verwijzing en OM-plus zaken zijn ingevoerd halverwege 2024 en in de plaats gekomen van zaken in de categorie 'discretionair'.

*** In 2024 zijn meer zaken onbekend (4,7%) ten opzichte van de andere jaren; dit komt met name door zaken die in de controlegroep van het WODC-onderzoek zijn ingedeeld.

Demografische kenmerken

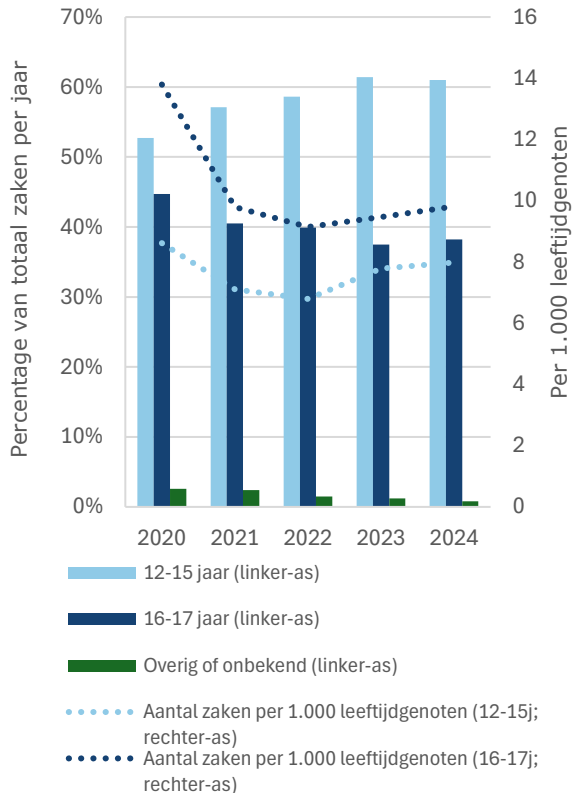
Aandeel 16- en 17-jarigen neemt af over tijd

Het percentage 16- en 17-jarigen in het totale aantal Halt-verwijzingen is over tijd afgenomen van 44,7% in 2020 naar 38,2% in 2024 (figuur 3). Ten opzichte van de totale groep is bij de leeftijdsgroep 16 en 17-jarigen een daling te zien van 13,8 zaken per 1.000 leeftijdgenoten in 2020 naar 9,8 zaken in 2024. Het aandeel

² Dit zijn zaken die naar Halt worden verwezen door een politieagent, een BOA of een leerplichtambtenaar voor aangewezen Halt-feiten

Halt onder 12- tot en met 15-jarigen neemt minder af met 8,6 per 1.000 leeftijdgenoten in 2020 naar 8,0 in 2024. Verhoudingsgewijs is er daardoor een toename te zien in percentage 12- tot en met 15-jarigen binnen Halt van 52,7% in 2020 naar 61% in 2024.

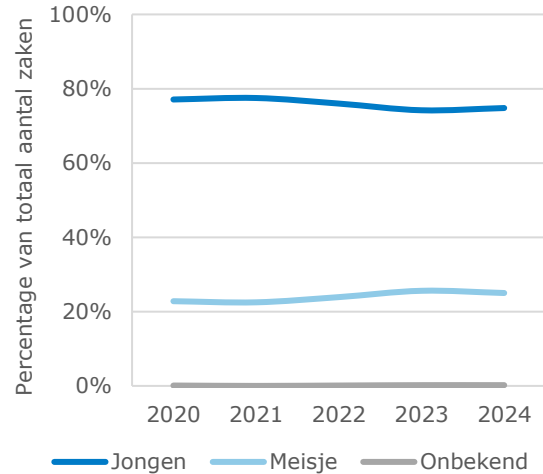
Figuur 3 Leeftijd tijdens delict in Halt-populatie en per 1.000 leeftijdgenoten



Drie kwart van de Halt-zaken betreft een jongen

In ruim drie kwart van de Halt-zaken gaat het om een jongen (figuur 4). Het percentage meisjes is in de jaren 2020 tot en met 2024 licht toegenomen van 22,8% in 2020 naar 25,0% in 2024.

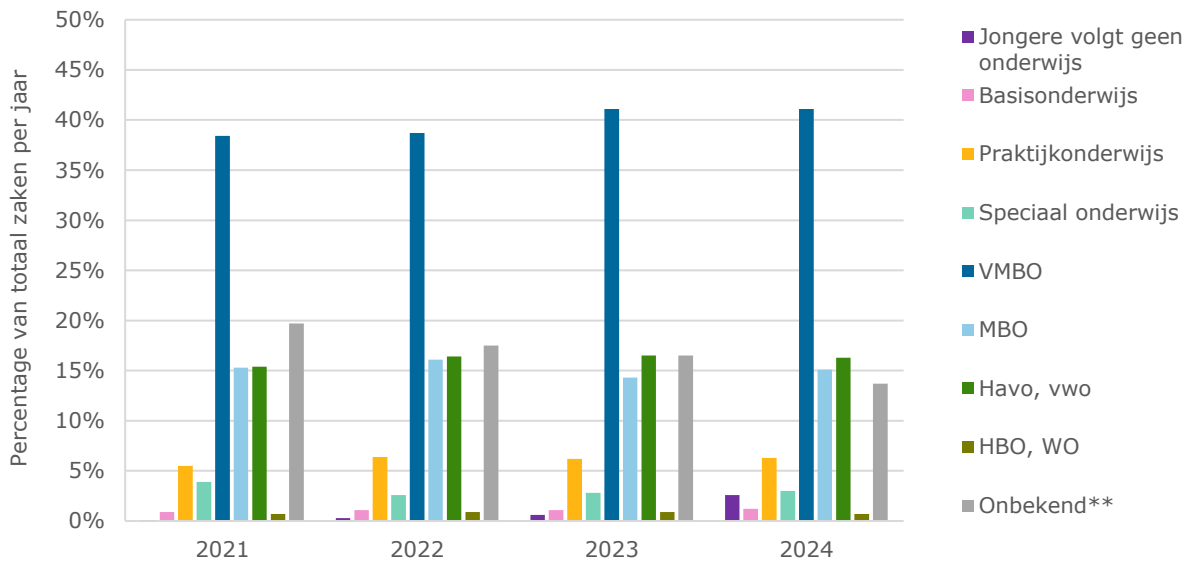
Figuur 4 Halt-zaken naar geslacht



Lichte toename in aantal jongeren met een VMBO-opleiding

De meeste zaken in de Halt-interventie gaan om jongeren die op een VMBO-opleiding zitten. Het percentage Halt-zaken van jongeren met een VMBO-opleiding steeg over de jaren van 38,4% in 2021 naar 41,1% in 2024 (figuur 5). Het aantal jongeren dat onderwijs volgde op havo/vwo of MBO-niveau ligt rond de 15% en verandert weinig over de jaren. Het aantal zaken waarbij het opleidingsniveau onbekend is, neemt af. In 2021 betrof het percentage zaken met een onbekend opleidingsniveau 19,7% en in 2024 nog 13,7%.

Figuur 5 Halt-zaken naar opleidingsniveau*



* In 2020 was bij 35% van de zaken het opleidingsniveau onbekend. Hierdoor geeft 2020 geen betrouwbare weergave.

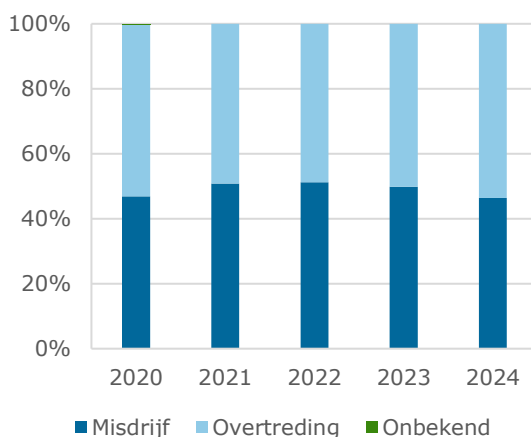
** De 2024 aantallen 'onbekend' betreffen gedeeltelijk controlegroep effectmeting WODC zaken (zie box 2). Als deze zaken niet worden meegenomen in de analyses, stijgt het relatieve aantal jongeren met een VMBO-opleiding licht.

Type delicten

Verhouding zaken wegens misdrijven en overtredingen blijft gelijk over tijd

De verhouding misdrijven ten opzichte van overtredingen is stabiel over tijd; beiden betreffen steeds ongeveer de helft van het totale aantal Halt-zaken. Het percentage misdrijven lag de afgelopen vijf jaar tussen 46,6% en de 51,2% van de zaken; dat van overtredingen tussen de 48,8% tot 53,6% (figuur 6).

Figuur 6 Verhouding misdrijven en overtredingen



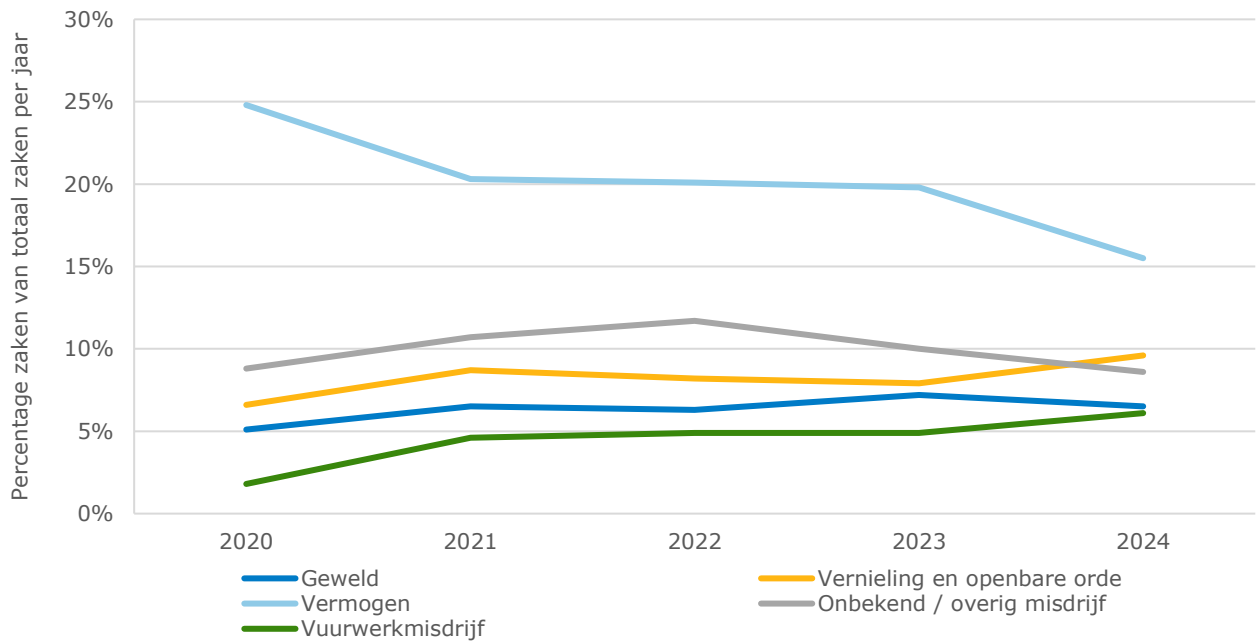
Meest voorkomende zaken wegens een misdrijf over de jaren betreffen vermogensmisdrijven; wel afnemend in aantal

Bij de meeste zaken wegens een misdrijf gaat het in 2024 om een vermogensdelict (15,5% van de zaken); vuurwerkmisdrijven komen het minst voor (6,1% van de zaken; figuur 7). Over de tijd is een duidelijke daling te zien in het percentage zaken wegens een vermogensfeit. Het percentage zaken wegens geweld, vuurwerkmisdrijven of vernielingen en openbare orde-feiten ligt in 2024 hoger dan in 2020.

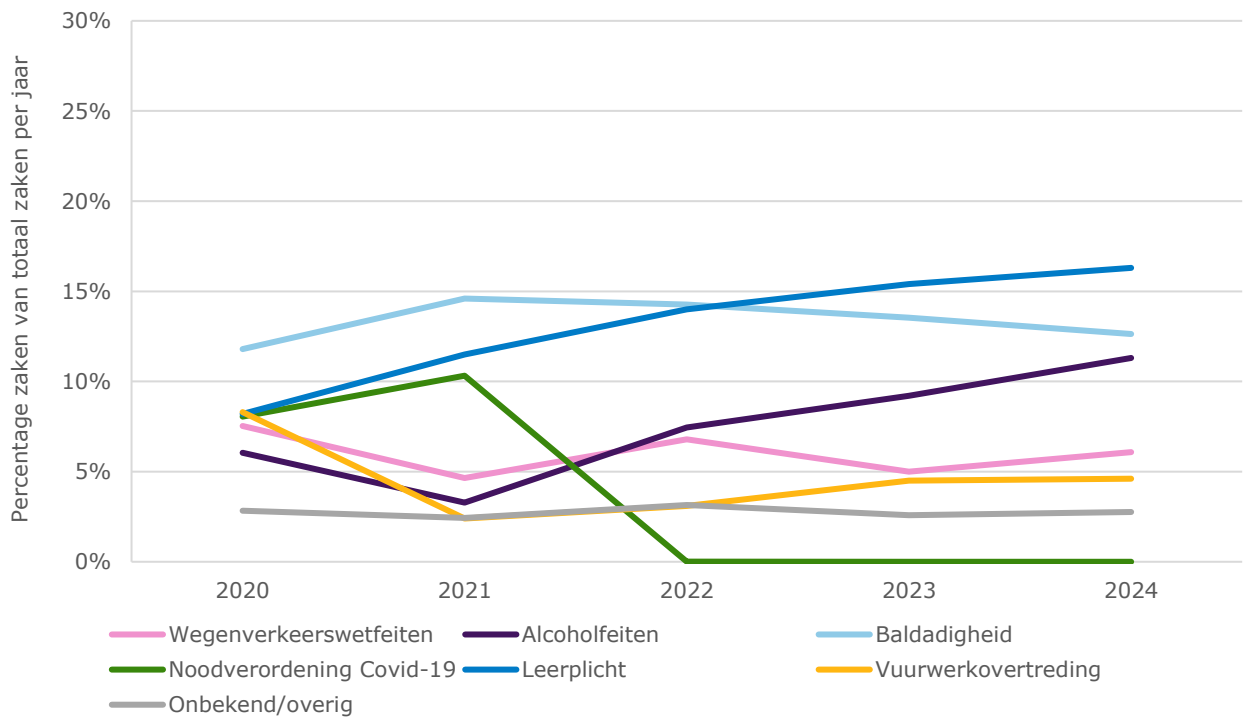
Leerplichtzaken nemen toe en zijn de meest voorkomende overtreding bij Halt in 2023 en 2024

Tussen 2020 en 2024 is een toename van leerplichtzaken te zien van 8,2% naar 16,3%; vanaf 2023 zijn leerplichtzaken de meest voorkomende overtreding (figuur 8). In 2020 en 2021 is een tijdelijke toename van Covid-19 noodverordeningfeiten te zien; na 2022 zijn deze overtredingen niet meer voorkomend. Het aantal alcoholovertredingen nemen, na een dip in 2021, toe tot 11,3% in 2024. Het percentage zaken wegens baldadigheid, wegenverkeerswetfeiten, vuurwerkovertrredingen en overige overtredingen blijft redelijk stabiel over tijd, met kleine wisselingen in jaarlijkse aantallen.

Figuur 7 Zaken wegens een misdrijf als percentage van het totaal aantal Halt-zaken



Figuur 8 Zaken wegens een overtredingen als percentage van het totaal aantal Halt-zaken

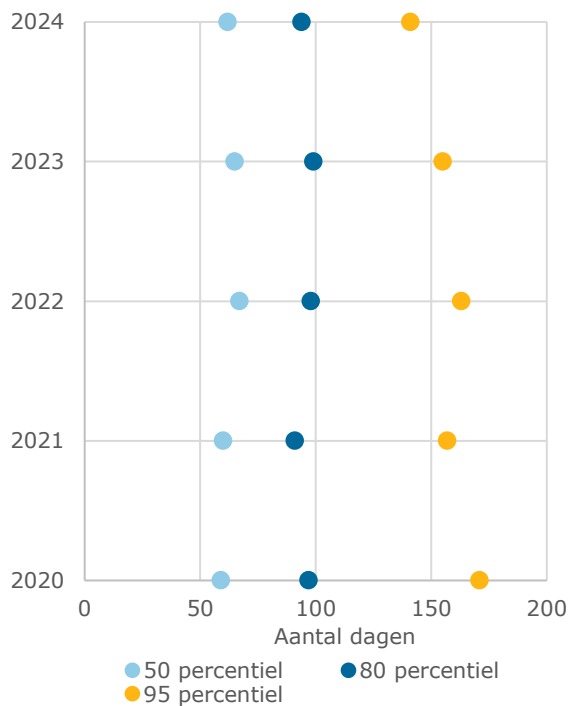


Interventiekenmerken

Ten minste 80% van de Halt-zaken wordt binnen 100 dagen afgerond

Voor Halt is het streven om 80% van de zaken binnen 100 dagen af te ronden. In figuur 9 wordt de doorlooptijd in dagen gegeven voor 50%, 80% en 95% van de zaken en dat voor de jaren 2020-2024. Uit de figuur is af te lezen dat 80% van de zaken binnen de 100 dagen is afgerond; dit blijft over de jaren gelijk. Daarmee blijft Halt binnen haar streeftermijnen voor het merendeel van de zaken. Een deel van de zaken (boven het 95^e percentiel) heeft een stuk langere doorlooptijd, met meer dan 141 dagen in 2024.

Figuur 9 Doorlooptijden Halt-interventie in percentielen*



* Een percentiel geeft een grens aan waaronder een bepaald percentage van de waarnemingen valt. Het 80^e percentiel betekent bijvoorbeeld: de doorlooptijd van 80% van de zaken ligt onder dit aantal dagen en 20% ligt erboven.

Conclusie

In 2024 minder Halt-zaken dan in 2020, maar wel vanaf 2022 een lichte toename

De resultaten in deze factsheet betreffen de ontwikkelingen in de Halt-zaken van 2020 tot en met 2024. Het aantal Halt-zaken is afgenomen van 9,1 per 1.000 leeftijdgenoten

in 2020 naar 7,4 per 1.000 in 2024. Wel is sinds 2022 weer sprake van een lichte toename. Deze ontwikkeling is in lijn met de ontwikkelingen in de algemene jeugdcriminaliteit van de afgelopen twee decennia (Van der Laan et al., 2024).

Hierbij dient opgemerkt te worden dat een maatschappelijke ontwikkeling binnen de onderzochte periode, met name de jaren 2020 en 2021, de Covid-19 maatregelen betreffen. Als gevolg daarvan zijn 2020 en 2021 geen representatieve jaren en minder betrouwbaar te gebruiken voor onderlinge vergelijking en trendduiding. Zo is de relatieve dip in het aantal Halt-zaken in 2020 en 2021 waarschijnlijk gedeeltelijk een gevolg van de toen geldende Covid-restricties, waardoor jongeren meer aan huis waren gebonden. Er is in die jaren ook een tijdelijke toename te zien in noodverordeningsefeiten die samenhangen met die restricties.

Meer jongens dan meisjes in de Halt-populatie; overeenkomstig met de algehele populatie minderjarige verdachten

Net als in de populatie jongeren die verdacht worden van een misdrijf, zijn bij Halt jongens oververtegenwoordigd. Bij Halt gaat het bij drie kwart van de zaken om een jongen en een kwart meisjes. Deze verhouding komt overeen met het percentage jongens ten opzichte van meisjes in de algehele populatie van minderjarige verdachten, zoals door de politie geregistreerd in 2022 (Kessels, 2023).

Doorlooptijd van de Halt-interventie voldoet aan de Kalsbeeknormen

In de periode 2020 tot en met 2024 wordt steeds 80% van alle Halt-zaken binnen 100 dagen afgerond. Dit percentage komt overeen met de doelstelling in de zogenoemde Kalsbeeknormen, waarin wordt gestreefd om 80% van de zaken in het jeugdstrafrecht binnen de gestelde termijnen af te handelen (*Kamerstukken II, 2000/01*).

Halt-zaken wegens vermogensfeiten nemen over de tijd relatief gezien af

De meeste zaken die over de jaren heen naar Halt zijn verwezen, betreffen een vermogensmisdrijf. In de Halt-populatie lijkt in de jaren 2020-2024 sprake van een daling van zaken wegens een vermogensmisdrijf, terwijl in de totale verdachtenregistratie sprake is van een lichte toename in het aantal minderjarigen dat als verdachte van een vermogensmisdrijf is

geregistreerd (Van der Laan et al., 2024). Mogelijk krijgt een iets groter deel van de minderjarige verdachten van vermogensmisdrijven een andere afdoening.

Kenmerken van de Halt-zaken verandert; onder andere meer zaken vanuit het mandaat naar Halt

De Halt-populatie verandert over de tijd. In de periode 2020 tot en met 2024 is te zien dat het aandeel 16- en 17-jarigen verhoudingsgewijs sterker is afgenomen dan de groep 12- tot en met 16-jarigen. Ook is er een stijging van het aantal zaken dat vanuit via het reguliere mandaat naar Halt worden gestuurd door een politieagent, een boa of een leerplichtambtenaar ten opzichte van het aantal zaken dat vanuit de discretionaire bevoegdheid van een officier van justitie naar Halt wordt verwezen. De ontwikkelingen in dit type zaken dienen wel met de nodige voorzichtigheid te worden bekeken vanwege veranderingen in de registratie. In 2024 zijn de eerste ontwikkelingen zichtbaar van de herijking van het Besluit aanwijzing Halt-feiten (Staatsblad, 2024), waarbij discretionaire zaken worden opgesplitst in OM-verwijzingen en OM-plus zaken.

Vooruitblik: tweede factsheet in 2027

In 2027 worden de gegevens geüpdatet in een tweede factsheet. In die factsheet worden de ontwikkelingen op de langere termijn in aantallen beschreven over de periode 2020 tot en met 2026 en wordt er dieper ingegaan op de cijfermatige ontwikkelingen van de Halt-populatie sinds de herijking van het Besluit aanwijzing Halt-feiten.

Literatuur

- Centraal Bureau voor de Statistiek (CBS). (2025, 26 september). *Ruim een derde minder jongeren naar Halt in tien jaar tijd*. Geraadpleegd op 8 januari 2026, van <https://www.cbs.nl/nl-nl/nieuws/2025/39/ruim-een-derde-minder-jongeren-naar-halt-in-tien-jaar-tijd>
- Kamerstukken II, 2000/01, 27400-VI nr. 60, *Brief van de Staatssecretaris van Justitie*.
- Kessels, R. J. (2023). *Monitor jeugdcriminaliteit 2023: Jeugdige verdachten van misdrijven: ontwikkelingen tot 2023*. CBS / WODC. Cahier 2023-13.
- Staatsblad (2024). 173. *Besluit van 14 juni 2024, houdende aanwijzing van de strafbare feiten als bedoeld in artikel 77e, eerste lid, van het Wetboek van Strafrecht (Besluit aanwijzing Halt-feiten 2024)*. Staatsuitgeverij.
- Tollenaar, N., & Van der Laan, A. M. (2023). *Monitor Jeugdcriminaliteit 2023: Ontwikkelingen in jeugdige strafrechtelijke daders en de afdoeningen tot 2022*. WODC. Cahier 2023-14.

Deze reeks omvat korte verslagen van onderzoek dat door of in opdracht van het WODC is verricht. Opname in de reeks betekent niet dat de inhoud het standpunt van de Minister van Justitie en Veiligheid weergeeft. Alle rapporten van het WODC zijn gratis te downloaden van [WODC Repository](#).

Het Wetenschappelijk Onderzoek- en Datacentrum (WODC), Kennisinstituut voor de rechtsstaat, is een onafhankelijk kennisinstituut dat valt onder het ministerie van Justitie en Veiligheid. Het WODC draagt bij aan behoud en verbetering van de rechtsstaat via het (laten) uitvoeren van kwalitatief hoog wetenschappelijk onderzoek. En door het aanbieden van gevraagde en ongevraagde kennis, verbeterpunten en (waar mogelijk) denkrichtingen.

Meer informatie:

www.wodc.nl