

Bijlage bij stand van de uitvoering – statistische gegevens over de export WW

Inleiding

Binnen de EU, EER en Zwitserland is het op basis van Verordening 883/04 mogelijk om een WW-uitkering te exporteren naar een andere lidstaat met het doel om daar een baan te vinden.

In de brieven van 2 april 2019¹ en 14 oktober 2019² heeft de toenmalige Minister van SZW aangegeven dat het van belang is om te beschikken over beleidsinformatie op geaggregeerd niveau over het gebruik van de regeling export WW. In overleg met SZW is UWV tot een beleidsinformatieset gekomen die meer duiding geeft aan de exportcijfers op basis van meerjarige ontwikkelingen.

Het verzamelen en ordenen van de gegevens is erg arbeidsintensief, omdat niet alles geautomatiseerd kan worden opgeleverd. Er is daarom ook dossieronderzoek gedaan. Bij het opstellen van de beleidsinformatie is gezocht naar een balans tussen informatievoorziening enerzijds en druk op de uitvoering anderzijds. UWV zal de beleidsinformatie eens per twee jaar opleveren. In de stand van de uitvoering van juni 2023 heeft UWV gerapporteerd over de cijfers met peildatum 2021. In deze stand van de uitvoering zijn cijfers opgenomen over 2023 en 2022. Voor een volledig beeld worden in sommige gevallen ook de cijfers van 2021 herhaald.

De beleidsinformatie export WW geeft inzicht in:

- 1. Aantallen Export WW-uitkeringen 2018 – 2023**
- 2. WW-export per jaar, sector en land (top 10)**
- 3. Export WW + voortijdige beëindigingen**
- 4. Startmoment Export WW na eerste WW-dag**
- 5. Eerder exportgebruik**

Bron en werkwijze

Voor het vaststellen van de verschillende tabellen zijn de gegevens gebruikt zoals deze staan verwerkt in het Datawarehouse van UWV. De gegevens zijn gegenereerd uit WWO³. Daarnaast is handmatig dossieronderzoek uitgevoerd. Omdat WWO een rechtenregistratie is, wordt op "rechtenniveau" gerapporteerd. Dat staat niet per definitie gelijk aan het aantal personen. Een persoon kan namelijk diverse deelrechten hebben. Daarnaast kan een exportperiode worden opgeknipt in meerdere deelperioden als gevolg van onderbrekingen. Ook zijn in de aantallen genoemd in Tabel 1 correcties met terugwerkende kracht verwerkt. De aantallen wijken daarom iets af van de aantallen vermeld in de jaarlijkse rapportages Exportuitkeringen. Gegevens met betrekking tot de reden van beëindiging van een exportuitkering zijn handmatig uitgezocht. Omdat de exacte reden van beëindiging niet geregistreerd staat in WWO is er alleen voor de jaren 2020 tot en met 2023 een arbeidsintensief dossieronderzoek gedaan.

¹ Kamerstukken II 2018/2019, 21 501-20, nr. 1430

² Kamerstukken II 2018/2019, 21501-31, nr. 540

³ Applicatie voor de registratie en betalingen van de WW-uitkering. Onderdeel binnen de WW registratie is de periode van exportuitkering.

1. Aantallen Export WW-uitkeringen 2018 – 2023

De tabel hieronder bevat de aantallen export WW met start- of einddatum in genoemd jaar. Recht op export WW kan in 2019 starten en in 2020 eindigen. In die situatie wordt het recht zowel in 2019 als in 2020 opgenomen in de cijfers.

Tabel 1 Telling per jaar

Jaar	Aantal rechten
2023	2.608
2022	2.520
2021	2.762
2020	3.150
2019	4.612
2018	5.343

Toelichting:

Sinds 2018 is er een dalende trend in de aantallen exportuitkeringen. Export naar Polen is in alle jaren meer dan 80%. Sinds 2020 is er wel een daling te zien in het aandeel Polen. Dit houdt deels verband met Covid, een periode waarbij internationaal reizen aan restricties gebonden was. Over 2023 is er ten opzichte van 2022 een lichte stijging te zien.

Tabel 1.1 Top 5 van exportlanden over de jaren 2018 t/m 2023

Land	2023	%
Polen	2088	80,06
Spanje	113	4,33
Duitsland	45	1,73
Portugal	43	1,65
Frankrijk	37	1,42
Rest	282	10,81

Land	2022	%
Polen	2068	82,06
Spanje	82	3,25
Duitsland	46	1,83
Portugal	38	1,51
Frankrijk	34	1,35
Rest	252	10,00

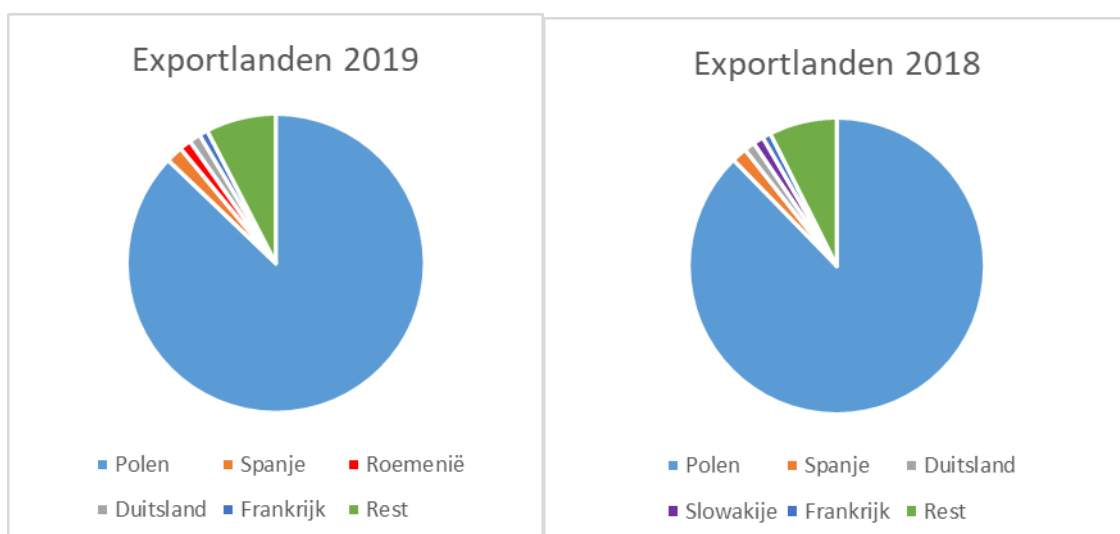
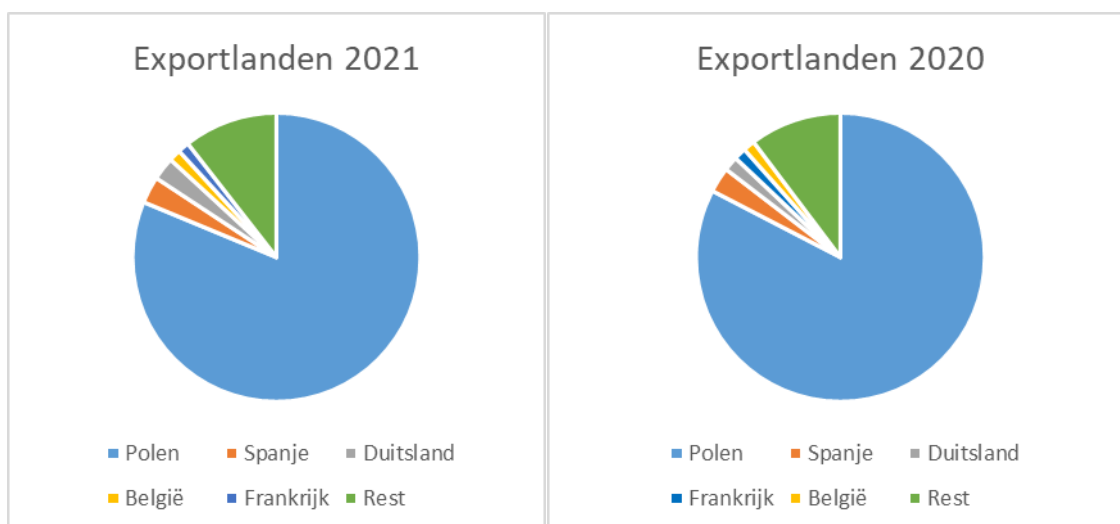
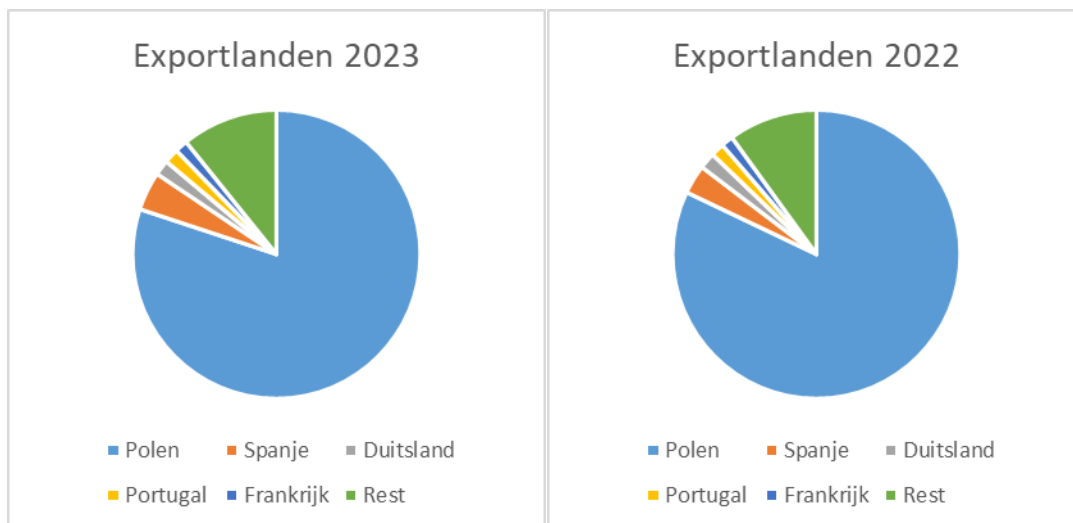
Land	2021	%
Polen	2244	81,24
Spanje	83	3,01
Duitsland	71	2,57
België	37	1,34
Frankrijk	35	1,27
Rest	292	10,57

Land	2020	%
Polen	2602	82,60
Spanje	89	2,83
Duitsland	51	1,62
Frankrijk	43	1,37
België	41	1,30
Rest	324	10,28

Land	2019	%
Polen	4019	87,14
Spanje	84	1,82
Roemenië	58	1,26
Duitsland	57	1,24
Frankrijk	43	0,93
Rest	351	7,61

Land	2018	%
Polen	4686	87,70
Spanje	88	1,65
Duitsland	63	1,18
Slowakije	61	1,14
Frankrijk	49	0,92
Rest	396	7,41

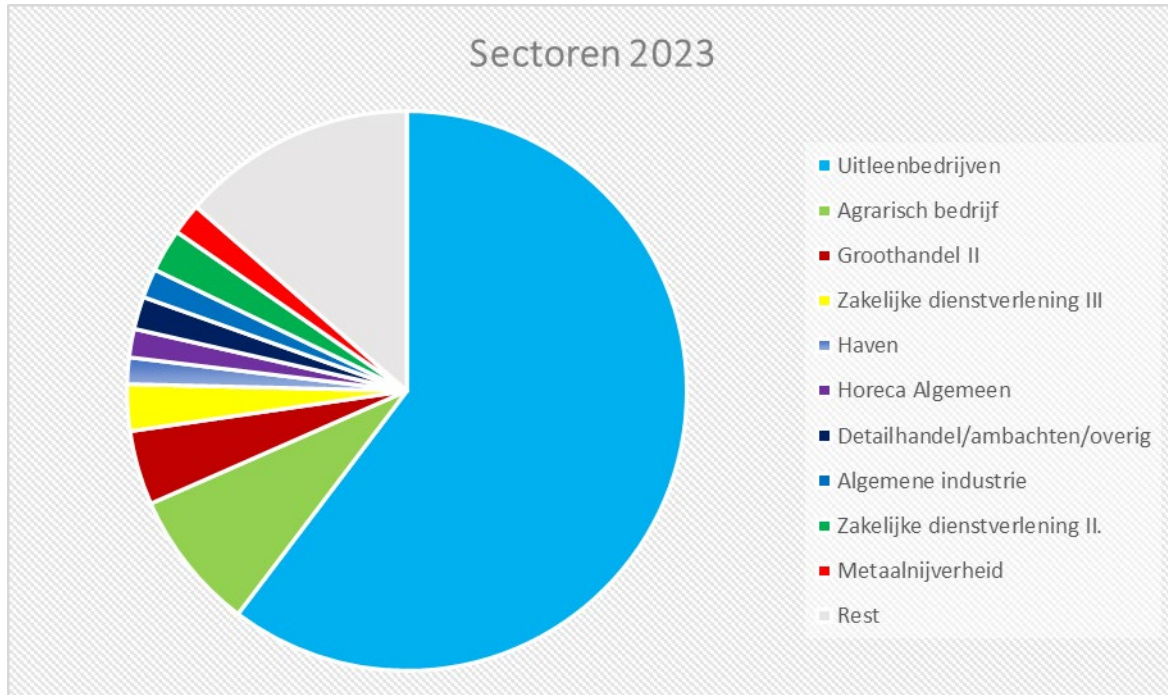
Grafiek 1.1a Top 5 van exportlanden over de jaren 2018 t/m 2023



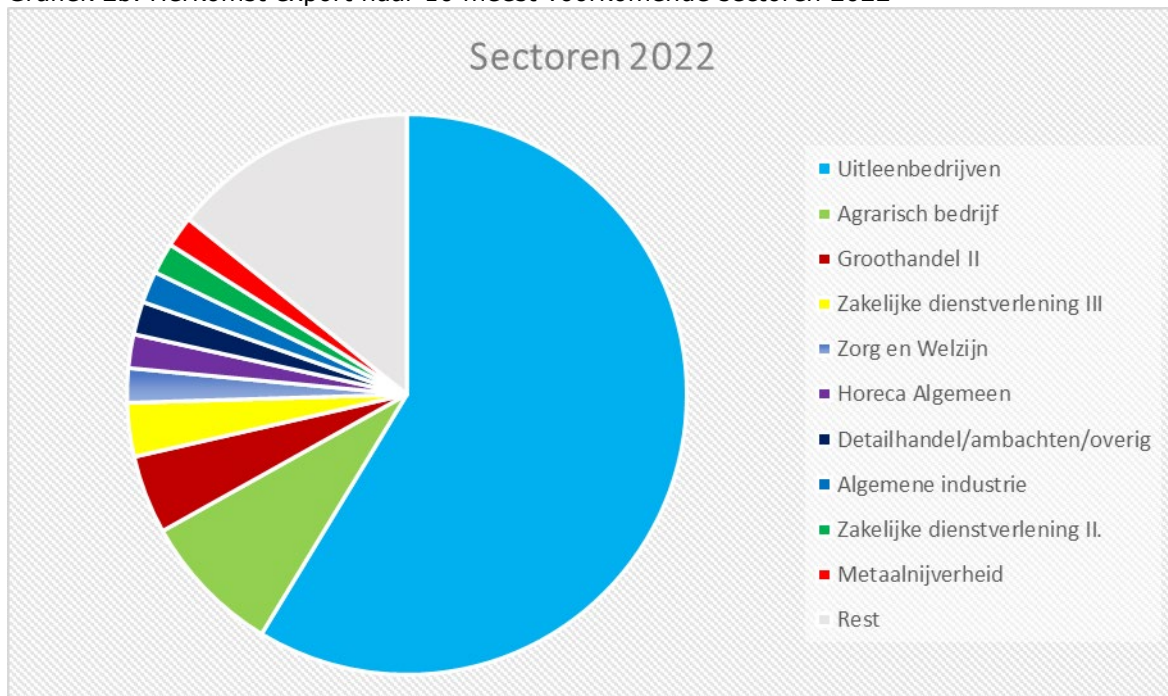
2. WW-export per jaar, sector en land (top 10)

Grafieken 2a t/m 2f geven het aandeel (afgerond) WW-exportrechten weer over de periode 2018-2023, onderverdeeld per sector en land. Het betreft landen naar welke de WW-uitkeringen vanuit Nederland zijn geëxporteerd. Vanwege de overzichtelijkheid is gekozen voor een top 10 van de meest voorkomende sectoren. Vanaf 2020 zien we een toename van export WW vanuit de uitleensector. Wel dient daarbij te worden opgemerkt, dat bij uitleen de feitelijke werkzaamheden ook kunnen plaatsvinden in een andere sector. In bijlage 1 staat een detaillering van genoemde sectoren.

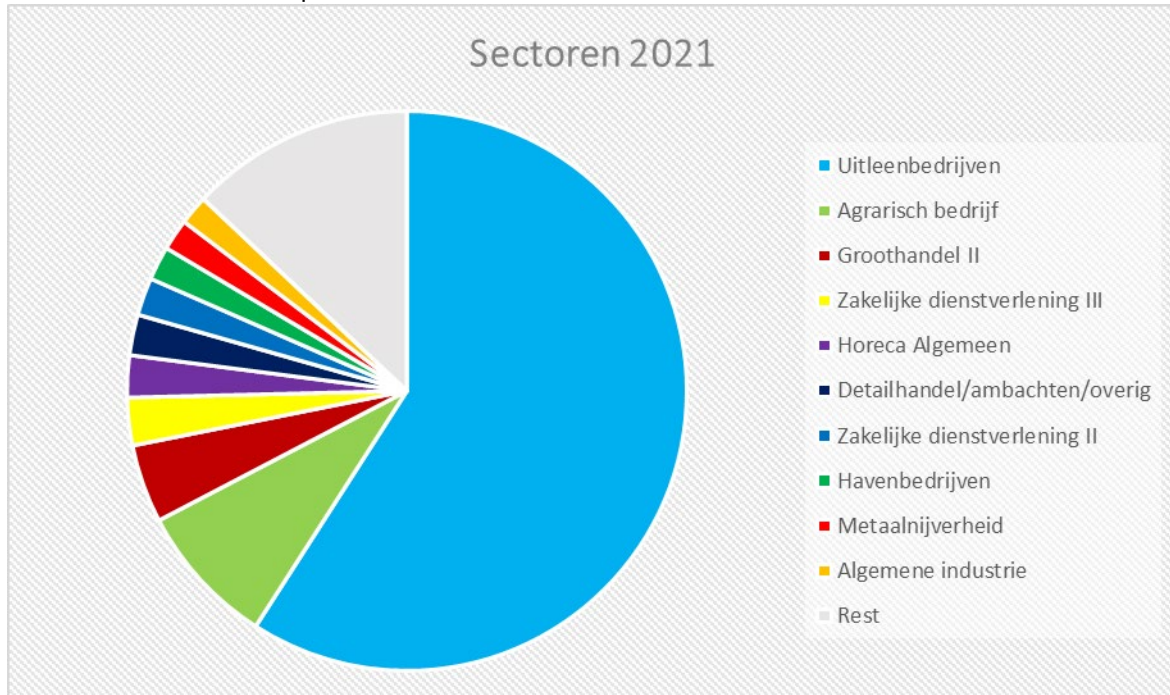
Grafiek 2a. Herkomst export naar 10 meest voorkomende sectoren 2023



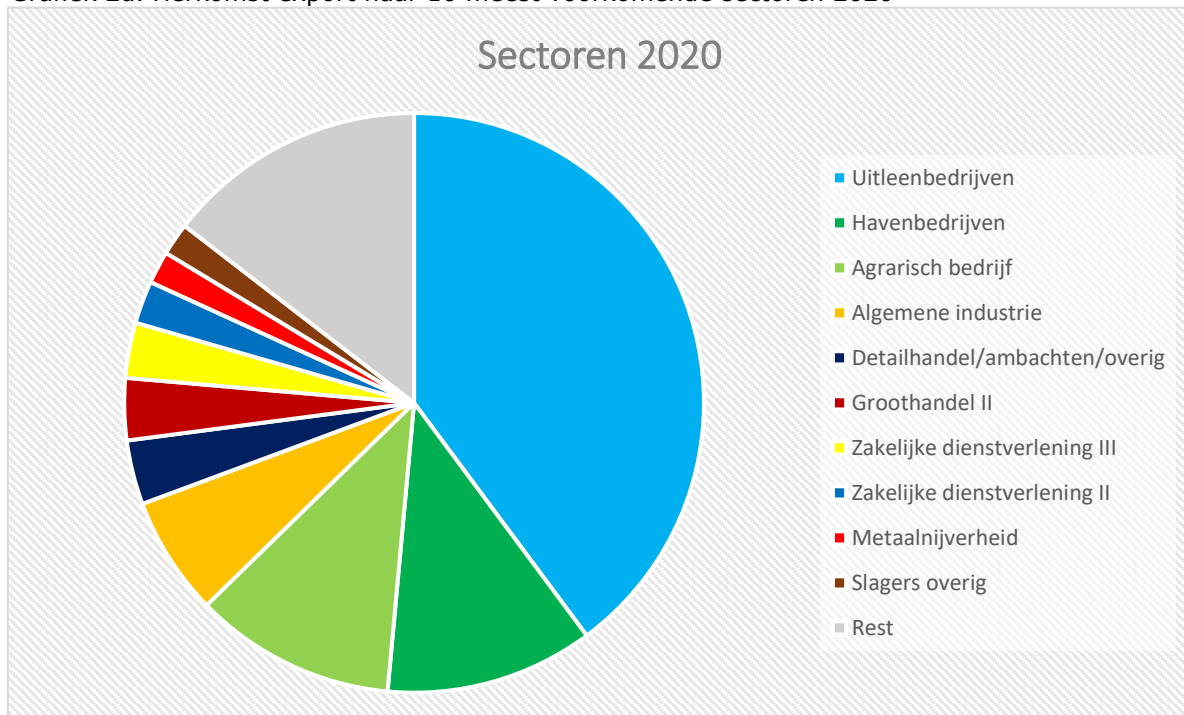
Grafiek 2b. Herkomst export naar 10 meest voorkomende sectoren 2022



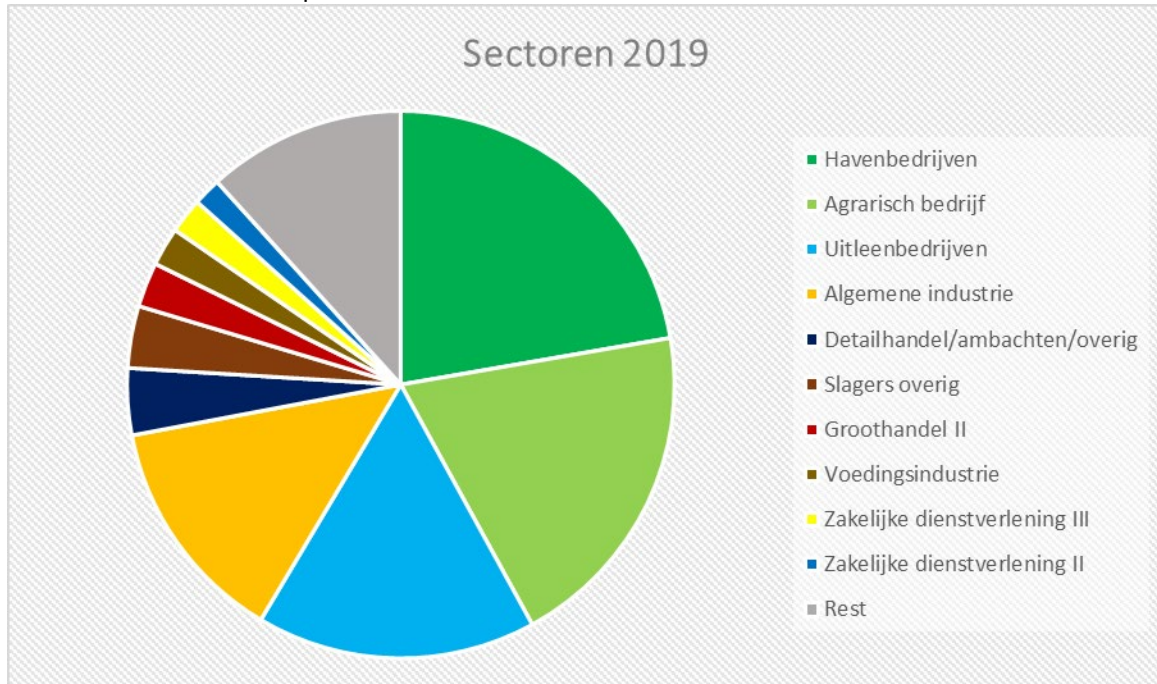
Grafiek 2c. Herkomst export naar 10 meest voorkomende sectoren 2021



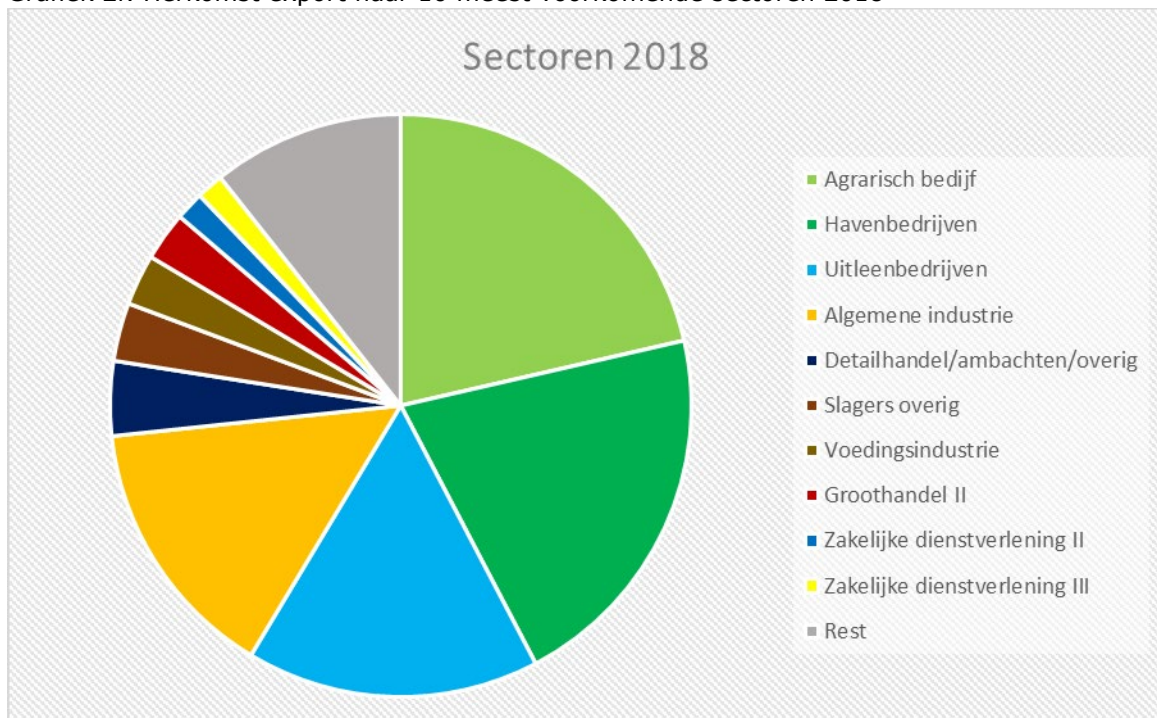
Grafiek 2d. Herkomst export naar 10 meest voorkomende sectoren 2020



Grafiek 2e. Herkomst export naar 10 meest voorkomende sectoren 2019



Grafiek 2f. Herkomst export naar 10 meest voorkomende sectoren 2018



3. Export WW + voortijdige beëindigingen

Het gaat hier om exportuitkeringen WW die voortijdig zijn beëindigd vanwege werkhervatting, ziekte/zwangerschap, ontbreken van de inkomstenopgave (IKO), terugkomst naar Nederland of het niet meer ingeschreven staan als werkzoekende in het land van export (vaak bevestigd op het formulier SED U010). Deze zijn afgezet tegen het totale aantal export uitkeringen (2^e kolom).

Tabel 3.1 Voortijdige beëindigingen in 2023

Exportland	Aantal export	Werkhervatting	Ziek/WAZO	Geen IKO	Terug in NL ⁴	Andere redenen U010 ⁵
België	22		1	1		
Bulgarije	27	1		3	2	
Denemarken	8					
Duitsland	45	5	1	3		2
Estland						
Finland	2			1		
Frankrijk	37	1	1	1	2	1
Griekenland	15	1	1		2	
Hongarije	28	5		2	2	
Ierland	7					
IJsland	1					1
Italië	24	3		1	3	1
Kroatië	1					
Letland	7					
Litouwen	18	1	1		5	
Luxemburg	1					
Malta	1					
Noorwegen	11	1		1	2	
Oostenrijk	13	1			1	
Polen	2088	123	84	103	68	51
Portugal	43	1		4	5	1
Roemenië	36			3		
Slowakije	25				1	
Spanje	113	4		5	17	1
Tsjechië	9					
Zweden	18	1		1		1
Zwitserland	8	2			2	
Totaal	2608	150	89	129	112	59

⁴ De exportuitkering is voortijdig beëindigd vanwege terugkomst naar Nederland. Niet onderzocht is of de betreffende personen op een later moment alsnog gebruik hebben gemaakt van de restduur export en/of restduur reguliere WW-uitkering.

⁵ Met het formulier SED U010 informeert de lidstaat waarheen de werkloosheidsuitkering is geëxporteerd de andere lidstaat als zich omstandigheden voordoen die van invloed kunnen zijn op het recht op uitkering (bijv. werkhervatting, uitschrijving als werkzoekende, arbeidsongeschiktheid, werkweigering, etc.).

Tabel 3.2 Werkhervatting gesplitst naar het land van werkherhvatting 2023

Exportland	Land van werkherhvatting	Aantal
Bulgarije	Nederland	1
Duitsland	Nederland	1
	Duitsland	4
Frankrijk	Nederland	1
Griekenland	Griekenland	1
Hongarije	Nederland	4
	Oostenrijk	1
Italië	Nederland	1
	Italië	2
Litouwen	Litouwen	1
Noorwegen	Noorwegen	1
Oostenrijk	Nederland	1
Polen	Nederland	112
	Polen	7
	Duitsland	4
Portugal	Portugal	1
Spanje	Nederland	1
	Spanje	2
	Oostenrijk	1
Zweden	Nederland	1
Zwitserland	Zwitserland	2
Totaal		150

Toelichting

Van het totaal aantal exportuitkeringen in 2023 is 21% beëindigd voor het bereiken van de maximale exporttermijn. Tussen de 6% en 15% is volledig aan het werk gegaan, waarvan ruim meer dan de helft in Nederland. Ook personen die geen inkomstenopgave meer hebben opgestuurd, zijn namelijk mogelijk aan het werk gegaan. Personen die zijn teruggekeerd naar Nederland (112) hebben mogelijk weer gebruik gemaakt van het reguliere WW-recht en zijn mogelijk later alsnog aan het werk gegaan.

Tabel 3.3 Voortijdige beëindigingen in 2022

Exportland	Aantal export	Werkhervatting	Ziek/WAZO	Geen IKO	Terug in NL ⁶	Andere redenen U010 ⁷
België	31	5	1	3		1
Bulgarije	24	1	1	1	1	
Denemarken	3	1				
Duitsland	46	4	1	3	1	
Estland	1					
Finland	1	1				
Frankrijk	34		1	3		
Griekenland	21			1	4	
Hongarije	18	1		3		
Ierland	4					
Italië	17	1	2		1	
Kroatië	3					
Letland	7			3	1	
Litouwen	10			1		
Malta	1					
Noorwegen	5					
Oostenrijk	14	2			1	
Polen	2068	75	52	116	53	19
Portugal	38	2	1	2	4	
Roemenië	27			1		
Slowakije	32			2	2	
Spanje	82	1		5	10	
Tsjechië	8			1	1	
Zweden	23	1	1	1	1	
Zwitserland	2			1	1	
Totaal	2520	95	60	147	81	20

Tabel 3.4 Werkhervatting gesplitst naar het land van werkhervatting 2022

Exportland	Land van werkhervatting	Aantal
België	België	5
Bulgarije	Bulgarije	1
Denemarken	Denemarken	1
Duitsland	Duitsland	4
Frankrijk	Nederland	1
Hongarije	Nederland	1
Italië	Italië	1
Oostenrijk	Oostenrijk	2
Polen	Polen	3
	Nederland	69
	Duitsland	1
	Zwitserland	1
	Noorwegen	1
Portugal	Portugal	1
	Nederland	1
Spanje	Spanje	1
Zweden	Zweden	1
Totaal		95

Toelichting

Van het totaal aantal exportuitkeringen in 2022 is 16% beëindigd voor het bereiken van de maximale exporttermijn. Tussen de 4% en 13% is volledig aan het werk gegaan, waarvan ruim meer dan de helft in Nederland. Ook personen die geen inkomstenopgave meer hebben opgestuurd, zijn namelijk mogelijk aan het werk gegaan. Personen die zijn teruggekeerd naar Nederland (81) hebben mogelijk weer gebruik gemaakt van het reguliere WW-recht en zijn mogelijk later alsnog aan het werk gegaan.

⁶ De exportuitkering is voortijdig beëindigd vanwege terugkomst naar Nederland. Niet onderzocht is of de betreffende personen op een later moment alsnog gebruik hebben gemaakt van de restduur export en/of restduur reguliere WW-uitkering.

⁷ Met het formulier SED U010 informeert de lidstaat waarheen de werkloosheidsuitkering is geëxporteerd de andere lidstaat als zich omstandigheden voordoen die van invloed kunnen zijn op het recht op uitkering (bijv. werkhervatting, uitschrijving als werkzoekende, arbeidsongeschiktheid, werkweigerings, etc.).

Tabel 3.5 Voortijdig beëindigingen in 2021

Exportland	Aantal export	Werkhervatting	Ziek/WAZO	Geen IKO	Terug in NL ⁸	Andere redenen U010 ⁹
België	37	4				1
Bulgarije	22	1				
Cyprus						
Denemarken	6	1		1		
Duitsland	71	13	2	5	1	2
Estland	3					
Finland	3	1		1		
Frankrijk	35	1		3	1	
Griekenland	15			1	1	
Hongarije	29				1	
Ierland	5	1				
Italië	26	1	1			
Kroatië	6					
Letland	12			2	2	
Litouwen	19			2	1	
Noorwegen	3	1				
Oostenrijk	13	4	1	2		
Polen	2244	101	52	79	31	19
Portugal	29	2		1	1	
Roemenië	31	2		3	1	1
Slovenië						
Slowakije	22	3				
Spanje	83	2	5	1	3	1
Tsjechië	13		1	1	1	
VK	6				1	
Zweden	19			1		1
Zwitserland	10	1		1		
Totaal	2762	139	62	104	45	25

Tabel 3.6 Werkhervatting gesplitst naar het land van werkhervatting 2021

Exportland	Land van werkhervatting	Aantal
België	België	4
Bulgarije	Nederland	1
Denemarken	Denemarken	1
Duitsland	Nederland	3
	Duitsland	10
Finland	Finland	1
Frankrijk	Frankrijk	1
Ierland	Ierland	1
Italië	Italië	1
Noorwegen	Noorwegen	1
Oostenrijk	Oostenrijk	4
Polen	Portugal	1
	Nederland	91
	Polen	8
	Duitsland	1
Portugal	Nederland	2
Roemenië	Nederland	2
Slowakije	Nederland	1
	Slowakije	2
Spanje	Spanje	2
Zwitserland	Zwitserland	1
Totaal		139

Toelichting

Van het totaal aantal exportuitkeringen in 2021 is 14% beëindigd voor het bereiken van de maximale exporttermijn. Tussen de 5% en 10% is volledig aan het werk gegaan, waarvan ruim meer dan de helft in Nederland. Ook personen die geen inkomstenopgave meer hebben opgestuurd, zijn namelijk mogelijk aan het werk gegaan. Personen die zijn teruggekeerd naar Nederland (45) hebben mogelijk weer gebruik gemaakt van het reguliere WW-recht en zijn mogelijk later alsnog aan het werk gegaan.

⁸ De exportuitkering is voortijdig beëindigd vanwege terugkomst naar Nederland. Niet onderzocht is of de betreffende personen op een later moment alsnog gebruik hebben gemaakt van de restduur export en/of restduur reguliere WW-uitkering.

⁹ Met het formulier SED U010 informeert de lidstaat waarheen de werkloosheidsuitkering is geëxporteerd de andere lidstaat als zich omstandigheden voordoen die van invloed kunnen zijn op het recht op uitkering (bijv. werkhervatting, uitschrijving als werkzoekende, arbeidsongeschiktheid, werkweigerings, etc.).

4. Startmoment Export WW na eerste WW-dag

Tabel 4.1 Aantal export WW-rechten, jaar 2023, naar moment vanaf eerste WW-dag

Klasse	Aantallen	Percentage (afgerond)
0 t/m 27 kalenderdagen	50	2%
28 t/m 56 kalenderdagen	1589	61%
57 kalenderdagen en meer	969	37%
Totaal	2608	100%

Tabel 4.2 Uitgelicht per exportland 2023

Exportland	Klasse 0-27 kalenderdagen	Klasse 28-56 kalenderdagen	Klasse >57 kalenderdagen
België		4	18
Bulgarije		17	10
Denemarken		1	7
Duitsland	1	23	21
Finland			2
Frankrijk	2	7	28
Griekenland	1	9	5
Hongarije		7	21
Ierland		3	4
IJsland			1
Italië		9	15
Kroatië		1	
Letland		5	2
Litouwen		8	10
Luxemburg		1	
Malta		1	
Noorwegen		3	8
Oostenrijk	1	7	5
Polen	38	1368	682
Portugal	2	17	24
Roemenië	2	32	2
Slowakije	1	17	7
Spanje		39	74
Tsjechië		4	5
Zweden	1	5	12
Zwitserland	1	1	6
Totaal	50	1589	969

Toelichting tabel 4.1 t/m 4.8

Meer dan de helft van de personen met een exportuitkering heeft de WW-uitkering geëxporteerd binnen 2 maanden na aanvang WW.

Minder dan 2% vertrekt binnen één maand naar het buitenland. De eerste vier weken na het intreden van de werkloosheid moet de WW-gerechtigde in principe in Nederland verblijven, dus dit is met toestemming van UWV en meestal het geval bij het volgen van een partner die werk heeft gevonden in een andere EU/EER-lidstaat of Zwitserland. Hierbij dient wel te worden opgemerkt dat het gaat om personen die export hebben aangevraagd. Als personen binnen één maand naar een andere lidstaat vertrekken zonder dit aan UWV te melden is er sprake van regelovertreding.

Tabel 4.3 Aantal export WW-rechten, jaar 2022, naar moment vanaf eerste WW-dag

Klasse	Aantallen	Percentage (afgerond)
0 t/m 27 kalenderdagen	14	0,56 %

28 t/m 56 kalenderdagen	1471	58,37 %
57 kalenderdagen en meer	1035	41,07 %
Totaal	2520	100 %

Tabel 4.4 Uitgelicht per exportland 2022

Exportland	Klasse 0-27 kalenderdagen	Klasse 28-56 kalenderdagen	Klasse >57 kalenderdagen
België		10	21
Bulgarije		18	6
Cyprus			
Denemarken	1		2
Duitsland	1	12	33
Estland		1	
Finland			1
Frankrijk	2	10	22
Griekenland		7	14
Hongarije	1	8	9
Ierland		1	3
Italië		8	9
Kroatië		1	2
Letland		4	3
Litouwen		2	8
Malta			1
Noorwegen			5
Oostenrijk	1	4	9
Polen	4	1299	765
Portugal		12	26
Roemenië		21	6
Slovenië			
Slowakije	1	16	15
Spanje	3	26	53
Tsjechië		5	3
VK			
Zweden		5	18
Zwitserland		1	1
Totaal	14	1471	1035

5. Eerder exportgebruik

Hier gaat het om het aantal keren dat een persoon die in 2023 een exportuitkering heeft gehad, eerder gebruik heeft gemaakt van de exportregeling in de periode van 2014 t/m 2022, gebaseerd op exportperiodes van die persoon die vóór 1-1-2023 waren beëindigd.

Er zijn 262 personen (ruim 10%) gevonden waar dit het geval was.

Tabel 5.1 eerder exportgebruik onderverdeeld per land

	1x¹⁰	2x	3x	4x	5x	6x	7x
België	1						
Bulgarije	2	2	1				
Griekenland	2						
Hongarije	2	1					
Italië	2						
Polen	244	89	39	27	9	7	2
Portugal	2	1	1	1			
Roemenië	2						
Slowakije	3	2					
Spanje	2	1	1				
Totaal	262	96	42	28	9	7	2

¹⁰ Als volgt te lezen: naast de laatste exportuitkering in 2023 is er in de periode 2014 t/m 2022 door een persoon 1x eerder gebruik gemaakt van de exportregeling. Voorbeeld: naar Bulgarije hebben 2 personen 1x eerder gebruik gemaakt van de exportregeling; 2 personen hebben 2x eerder gebruik gemaakt van de exportregeling; 1 persoon heeft 3x eerder gebruik gemaakt van de exportregeling.